

Beta

C45PRO



Validade: 29.02.2024
P.V.P. Promo (IVA Excluído)

The background of the advertisement is a workshop wall with a dark grey perforated metal surface. Various tools are hanging on the wall, including several open-end wrenches of different sizes, a set of hex keys in a yellow plastic holder, a pair of orange-handled scissors, and a yellow and black measuring tape. On the right side, a black modular cabinet is partially visible, showing shelves with some items. The Beta logo, a stylized orange 'B' inside a square, is positioned to the left of the brand name 'Beta' in a large, bold, orange font. Below 'Beta', the model name 'C45PRO' is written in a white, sans-serif font.

Beta

C45PRO


O mobiliário modular para oficina, C45PRO, permite-lhe criar o seu próprio espaço de trabalho em função do espaço disponível e das suas necessidades de utilização.

Esta linha simples e versátil, baseada em combinações pré-determinadas, pode expandir-se ou alterar-se ao longo do tempo.

Em alternativa, pode personalizar completamente o seu posto de trabalho, começando pelas bancadas – disponíveis em MDF com revestimento em aço inoxidável ou madeira laminada – e complementando-as com os inúmeros componentes e acessórios que tem à sua disposição.

Personalize o seu local de trabalho para que se adeque às suas necessidades.

Remodele a sua garagem ou oficina. Faça a sua escolha a partir das soluções pré-montadas ou crie o seu posto de trabalho de raiz.



C45PRO D

CONJUNTO COMPLETO INCLUI:

- 1 módulo fixo com 7 gavetas (C45PRO M7)
- 1 carro de ferramentas com 7 gavetas (C45PRO C7)
- 1 módulo de serviço fixo (C45PRO MS)
- 1 módulo fixo com 5 gavetas (C45PRO M5)
- 1 módulo fixo com duas portas (C45PRO MA)
- 5 painéis de ferramentas perfurados (C45PRO PF)
- 5 armários suspensos (C45PRO PM)
- 7 suportes de parede, tipo largo (C45PRO SL)
- 2 suportes de parede, tipo estreito (C45PRO SS)
- 2 armários de ferramentas com uma porta (C45PRO AS1)

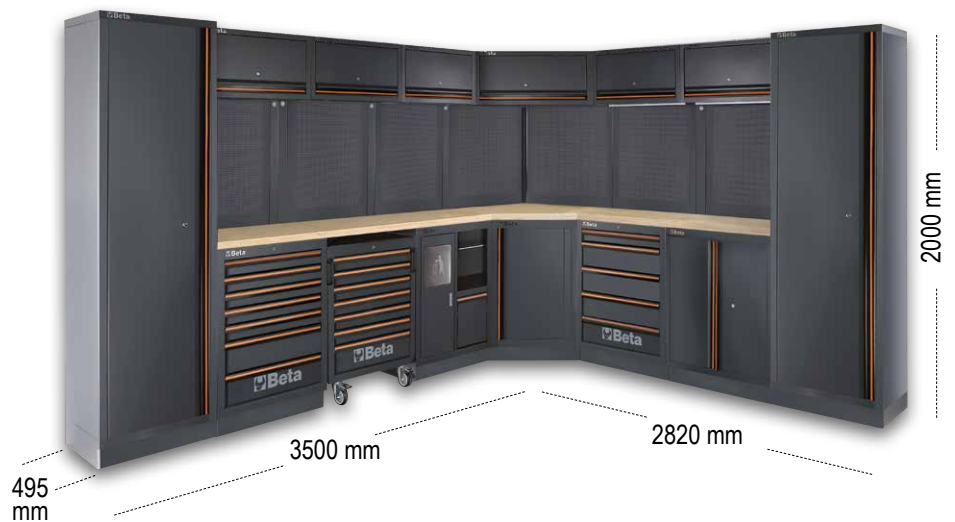


C45PRO D

PROFISSIONAL ROBUSTO ORGANIZADO

C45PRO É O EQUIPAMENTO DE OFICINA PROFISSIONAL

que o ajuda a tirar o melhor partido do seu espaço de trabalho.
Baseado no novo design 2021 e nas melhorias técnicas desenvolvidas para a estrutura, possui uma excelente relação qualidade/preço.




Pés com regulação vertical



Novo puxador em alumínio

- Mobiliário modular para oficina C45PRO DX**
- 1 bancada em MDF com revestimento aço inox (C45PX/3-2,0MT)
 - 1 bancada em MDF com revestimento aço inox (C45PX/2-1,3MT)
 - 1 canto completo independente com tampo em MDF com revestimento aço inox (C45PRO CORNER/X)



C45PRO DX

045000031 572,3 kg

6.250,00 €

- Mobiliário modular para oficina C45PRO DW**
- 1 bancada em madeira laminada (C45PW/3-2,0MT)
 - 1 bancada em madeira laminada (C45PW/2-1,3MT)
 - 1 canto completo independente com tampo em madeira laminada (C45PRO CORNER/W)



C45PRO DW

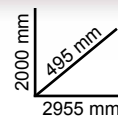
045000032 568,5 kg

6.150,00 €

C45PRO

CONJUNTO COMPLETO INCLUI:

- Módulo fixo com 7 gavetas (C45PRO M7)
- Módulo de serviço fixo (C45PRO MS)
- Carro de ferramentas com 7 gavetas (C45PRO C7)
- Armário para ferramentas com duas portas (C45PRO AS2)
- 3 painéis de ferramentas perfurados (C45PRO PF)
- 3 armários suspensos (C45PRO PM)
- 3 suportes de parede, tipo largo (C45PRO SL)
- 1 suporte de parede, tipo estreito (C45PRO SS)



C45PRO

Mobiliário modular para oficina C45PRO X

- Bancada em MDF com revestimento aço inox (C45PX/3-2,0MT)



C45PRO X

045000001 305 kg

3.220,00 €

Mobiliário modular para oficina C45PRO W

- Bancada em madeira laminada (C45PW/3-2,0MT)



C45PRO W

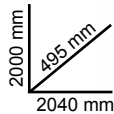
045000002 303 kg

3.120,00 €

C45PRO A

CONJUNTO COMPLETO INCLUI:

- Módulo fixo com 7 gavetas (C45PRO M7)
- Módulo de serviço fixo (C45PRO MS)
- Módulo fixo com duas portas (C45PRO MA)
- 3 armários suspensos (C45PRO PM)
- 3 painéis de ferramentas perfurados (C45PRO PF)
- 2 suportes de parede, tipo largo (C45PRO SL)
- 2 suportes de parede, tipo estreito (C45PRO SS)



Mobiliário modular para oficina C45PRO AX

- Bancada MDF com revestimento aço inox (C45PX/3-2,0MT)



C45PRO AX

045000003 206 kg

2.240,00 €

Mobiliário modular para oficina C45PRO AW

- Bancada em madeira laminada (C45PW/3-2,0MT)



C45PRO AW

045000004 204 kg

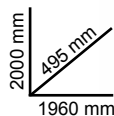
2.150,00 €

C45PRO A

C45PRO B

CONJUNTO COMPLETO INCLUI:

- Módulo fixo com 5 gavetas (C45PRO M5)
- Módulo fixo com duas portas (C45PRO MA)
- Armário para ferramentas com uma porta (C45PRO AS1)
- 2 armários suspensos (C45PRO PM)
- 2 painéis de ferramentas perfurados (C45PRO PF)
- 2 suportes de parede, tipo largo (C45PRO SL)
- 1 suporte de parede, tipo estreito (C45PRO SS)



Mobiliário modular para oficina C45PRO BX

- Bancada em MDF com revestimento aço inox (C45PX/2-1,3MT)



C45PRO BX

045000021 191 kg

1.990,00 €

Mobiliário modular para oficina C45PRO BW

- Bancada em madeira laminada (C45PW/2-1,3MT)



C45PRO BW

045000022 190 kg

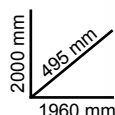
1.950,00 €

C45PRO B

C45PRO C

CONJUNTO COMPLETO INCLUI:

- Módulo fixo com 7 gavetas (C45PRO M7)
- Módulo de serviço fixo (C45PRO MS)
- Armário com uma porta (C45PRO AS1)
- 2 armários suspensos (C45PRO PM)
- 2 painéis de ferramentas perfurados (C45PRO PF)
- 2 suportes de parede, tipo largo (C45PRO SL)
- 1 suporte de parede, tipo estreito (C45PRO SS)



Mobiliário modular para oficina C45PRO CX

- Bancada em MDF
com revestimento aço inox
(C45PX/2-1,3MT)



C45PRO CX

045000023 199 kg

2.250,00 €

Mobiliário modular para oficina C45PRO CW

- Bancada em madeira laminada
(C45PW/2-1,3MT)



C45PRO CW

045000024 198 kg

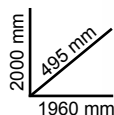
2.150,00 €

C45PRO E

CONJUNTO COMPLETO INCLUI:

- 2 painéis de ferramentas perfurados (C45PRO PF)
- 2 armários suspensos (C45PRO PM)
- 2 suportes de parede, tipo largo (C45PRO SL)
- 1 suporte de parede, tipo estreito (C45PRO SS)
- 1 armário com uma porta (C45PRO AS1)

- Módulo fixo com 7 gavetas:
- 1 gaveta, 1248x406 mm
- 6 gavetas, 782x406 mm
- 5 gavetas, 65 mm altura
- 1 gaveta, 145 mm altura
- 1 compartimento de arrumação
com prateleira intermédia e porta



Mobiliário modular para oficina C45PRO EX

- Módulo fixo com 7 gavetas e bancada
em MDF com revestimento aço inox
(C45PRO M7A/X)



C45PRO EX

045000033 174,6 kg

2.190,00 €

Mobiliário modular para oficina C45PRO EW

- Módulo fixo com 7 gavetas
e bancada em madeira laminada
(C45PRO M7A/W):



C45PRO EW

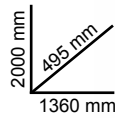
045000034 173,6 kg

2.150,00 €

C45PRO BP-1,3

CONJUNTO COMPLETO INCLUI:

- Módulo fixo com 7 gavetas (C45PRO M7)
- Módulo fixo com 5 gavetas (C45PRO M5)
- 2 painéis de ferramentas perfurados (C45PRO PF)
- 1 suporte de parede, tipo largo (C45PRO SL)
- 2 suportes de parede, tipo estreito (C45PRO SS)



Mobiliário modular para oficina
C45PRO BPX-1,3
• Bancada em MDF
com revestimento aço inox
(C45PX/2-1,3MT)



C45PRO BPX-1,3

045000041 140 kg

1.490,00 €

Mobiliário modular para oficina
C45PRO BPW-1,3
• Bancada em madeira laminada
(C45PW/2-1,3MT)



C45PRO BPW-1,3

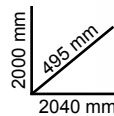
045000051 139 kg

1.450,00 €

C45PRO BP-2,0

CONJUNTO COMPLETO INCLUI:

- Módulo fixo com 7 gavetas (C45PRO M7)
- Módulo fixo com 5 gavetas (C45PRO M5)
- 3 painéis de ferramentas perfurados (C45PRO PF)
- 2 suportes de parede, tipo largo (C45PRO SL)
- 2 suportes de parede, tipo estreito (C45PRO SS)



Mobiliário modular para oficina
C45PRO BPX-2,0
• Bancada em MDF
com revestimento aço inox
(C45PX/3-2,0MT)



C45PRO BPX-2,0

045000042 158 kg

1.690,00 €

Mobiliário modular para oficina
C45PRO BPW-2,0
• Bancada em madeira laminada
(C45PW/3-2,0MT)



C45PRO BPW-2,0

045000052 156 kg

1.590,00 €

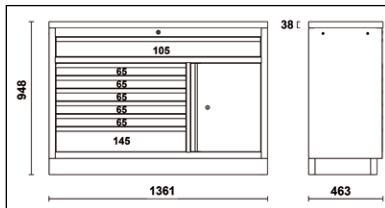
C45PRO BP-1,3

C45PRO BP-2,0

C45PRO M7A

Módulo fixo com 7 gavetas, a combinar com mobiliário para oficina C45PRO

- 1 gaveta (1248x406 mm) com guias de rolamentos de esfera
- 6 gavetas (782x406 mm) com guias de rolamentos de esfera: 5 gavetas, 65 mm altura
1 gaveta, 145 mm altura
- Fundo das gavetas protegido com tapete de borracha
- Fechadura centralizada de segurança frontal
- Com pés com regulação vertical
- Pode ser equipado com tabuleiros flexíveis
- 1 compartimento de arrumação com prateleira intermédia e porta, dimensões interiores 504x424x597 mm



h	max
65 mm	25 kg
105 mm	40 kg
145 mm	30 kg



Módulo fixo com 7 gavetas, a combinar com mobiliário para oficina

- Bancada em MDF com revestimento aço inox, 1360 mm comprimento



C45PRO M7A/X

045000161

81 kg

1.150,00 €

Módulo fixo com 7 gavetas, a combinar com mobiliário para oficina

- Bancada em madeira laminada, 1360 mm comprimento



C45PRO M7A/W

045000171

80 kg

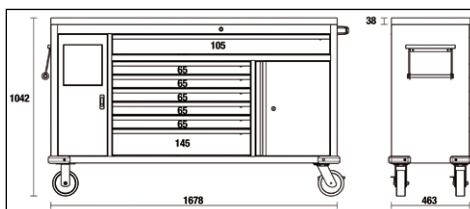
1.050,00 €

C45PRO MWS

NEW

Carro Posto de Serviço com 7 gavetas e caixote do lixo integrado

- 1 gaveta (1248x406 mm) com guias de rolamentos de esferas
- 6 gavetas (782x406 mm) com guias de rolamentos de esferas: 5 gavetas 65 mm altura
1 gaveta 145 mm altura
- Bases das gavetas com tapetes em borracha
- Possibilidade de equipar com tabuleiros maleáveis
- Compartimento de arrumação com prateleira e porta, dimensões interiores 504x424x597 mm
- Caixote do lixo integrado
- Suporte rolo de papel integrado
- 4 rodízios giratórios muito robustos, Ø 150 mm (1 com travão)
- Fechadura frontal centralizada



h	max
65 mm	25 kg
105 mm	40 kg
145 mm	30 kg



Carro Posto de Serviço com 7 gavetas e caixote do lixo integrado

- Superfície de trabalho (1680 mm) em MDF com revestimento em aço inoxidável



C45PRO MWS/X

045000181

126 kg

1.250,00 €

Carro Posto de Serviço com 7 gavetas e caixote do lixo integrado

- Superfície de trabalho (1680 mm) em madeira laminada



C45PRO MWS/W

045000191

122 kg

1.250,00 €

C45PRO CORNER

Canto completo, a combinar com mobiliário para oficina C45PRO

- Armário de canto suspenso com molas de gás, para fácil abertura/fecho das portas
- 2 painéis de ferramentas perfurados (1052x860)
- Módulo inferior com compartimento de arrumação de grandes dimensões
- Com pés com regulação vertical

Canto completo, a combinar com mobiliário para oficina

- Plano de trabalho em aço inox (860x860 mm)



C45PRO CORNER/X

045000401

94 kg

1.390,00 €

Canto completo, a combinar com mobiliário para oficina

- Plano de trabalho em madeira laminada (860x860 mm)



C45PRO CORNER/W

045000411

93 kg

1.350,00 €



C45PRO CORNER

C45PRO CAI

Módulo de canto inferior para combinar com equipamento para oficina C45PRO

- Módulo de canto fixo com grandes compartimento de arrumação
- Pés ajustáveis em altura



Módulo de canto inferior para combinar com equipamento para oficina C45PRO

- Superfície de trabalho em MDF com revestimento em aço inoxidável, 860x860 mm



C45PRO CAI/X

045000412

62 kg

760,00 €

Módulo de canto inferior para combinar com equipamento para oficina C45PRO

- Superfície de trabalho em madeira laminada (860x860 mm)



C45PRO CAI/W

045000402

56 kg

715,00 €



C45PRO CAI

C45PX

Plano de trabalho em MDF com revestimento aço inox para bancada de trabalho, a combinar com mobiliário para oficina C45PRO

Espessura: 38 mm



680x463x38 mm 1360x463x38 mm 2040x463x38 mm

C45PX/1-0,7MT	C45PX/2-1,3MT	C45PX/3-2,0MT
045000101 6 kg	045000103 21 kg	045000110 31,8 kg

145,00 €

230,00 €

305,00 €

C45PW

Plano de trabalho em madeira laminada para bancada de trabalho, a combinar com mobiliário para oficina C45PRO

Espessura: 38 mm



680x463x38 mm 1360x463x38 mm 2040x463x38 mm

C45PW/1-0,7MT	C45PW/2-1,3MT	C45PW/3-2,0MT
045000111 6 kg	045000113 20 kg	045000120 30 kg

83,20 €

150,00 €

220,00 €

C45PRO C5

Carro com 5 gavetas, para combinar com equipamento para oficina C45PRO

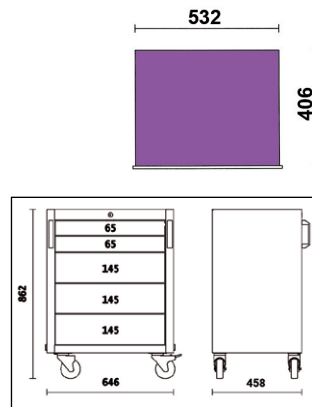
- 5 gavetas (532x406 mm) com guias de rolamentos de esferas
- 4 rodízios giratórios, Ø 100 mm (1 com travão)
- Bases das gavetas com tapetes em borracha
- Fechadura frontal centralizada
- Possibilidade de equipar com tabuleiros maleáveis
- Pegas integradas na estrutura para manuseamento mais fácil

NEW

C45PRO C5
045000225 46 kg

550,00 €

h	max
65 mm	25 kg
145 mm	30 kg



C45PRO C7

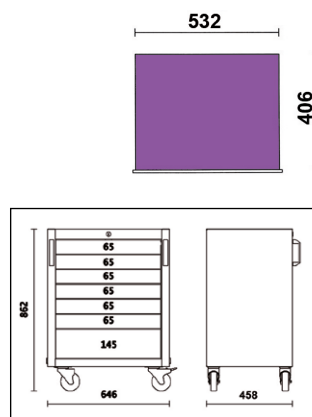
Carro com 7 gavetas, a combinar com mobiliário para oficina C45PRO

- 7 gavetas (532x406 mm) com guias de rolamentos de esfera
- 4 rodas giratórias Ø 100 mm (1 com travão)
- Fundo das gavetas protegido com tapete de borracha
- Fechadura centralizada de segurança frontal
- Pode ser equipado com tabuleiros flexíveis
- Punhos integrados na estrutura para maior facilidade de manuseamento

C45PRO C7
045000227 50 kg

580,00 €

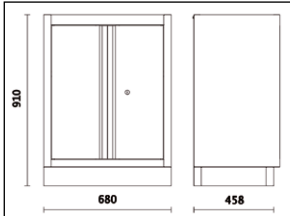
h	max
65 mm	25 kg
145 mm	30 kg



C45PRO MA

Módulo fixo com duas portas, a combinar com mobiliário para oficina C45PRO

- Com fechadura
- Prateleira interior ajustável verticalmente
- Dimensões interiores 670x420 mm
- Com pés com regulação vertical



C45PRO MA

045000232 29,4 kg

280,00 €

C45PRO MS

Módulo de serviço fixo, a combinar com mobiliário para oficina C45PRO

- Caixa de lixo incorporado
- Compartimento para rolo de papel
- Com pés com regulação vertical



C45PRO MS

045000239 37 kg

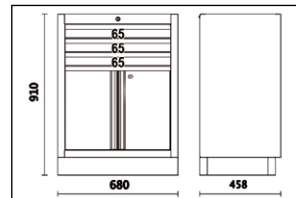
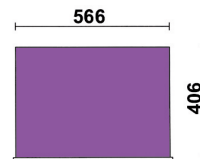
365,00 €

C45PRO M3A

Módulo fixo com 3 gavetas e 2 portas, para combinar com equipamento para oficina C45PRO

- 3 gavetas (566x406 mm) com guias de rolamentos de esferas
- Bases das gavetas com tapetes em borracha
- Possibilidade de equipar com tabuleiros maleáveis
- Fechadura frontal centralizada
- Compartimento de arrumação com porta dupla e fechadura dimensões interiores 670x440 mm), com prateleira intermédia
- Pés ajustáveis em altura

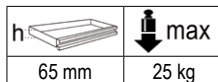
NEW



C45PRO M3A

045000231 40 kg

475,00 €



C45PRO RD

Módulo de ecoponto fixo para combinar com equipamento para oficina C45PRO
A solução ideal para separação de lixos (vidro, papel, plástico...)

- Robusta estrutura em chapa metálica com 4 caixotes com porta basculante para separação de resíduos
- Cada compartimento está equipado com:
um caixote de plástico amovível; capacidade: 25 l
4 rodízios giratórios, Ø 60 mm
- Fornecido com kit de 4 fitas adesivas coloridas
- Pés reguláveis em altura

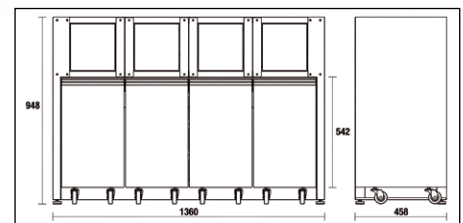
NEW



C45PRO RD/X



C45PRO RD/W



C45PRO RD/X

045000241 80 kg

1.190,00 €

C45PRO RD/W

045000240 80 kg

1.090,00 €

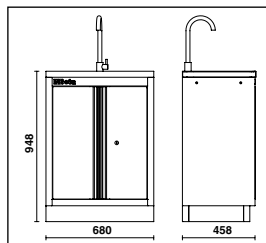
C45PRO ML

Módulo fixo com lavatório, a combinar com mobiliário para oficina C45PRO

- Lavatório em aço inox.
- Fornecido com:
 - 1 torneira misturadora
 - 1 unidade de drenagem
 - 1 tampa do ralo
 - 1 tampa do filtro
 - 1 dispensador de sabão

Módulo fixo com duas portas e fechadura:

- Dimensões interiores 600x603x416 mm
- Com pés com regulação vertical



C45PRO ML

045000233 44 kg

750,00 €

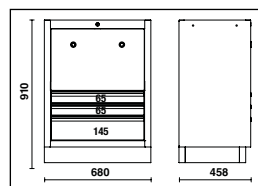

C45PRO ACT

Módulo fixo com 3 gavetas e 2 enroladores, a combinar com mobiliário para oficina C45PRO

- 3 gavetas (566x406 mm) com guias de rolamentos de esfera
- Fundo das gavetas protegido com tapete de borracha
- Fechadura centralizada de segurança frontal
- Com pés com regulação vertical

Completo com:

- 1 enrolador de tubo de ar comprimido ou água fria, Ø 8 mm, comp. 10 m, item 1900S 8x10
- 1 enrolador de cabo elétrico, comp. 15 m, item 1844 15-H05



C45PRO ACT

045000247 47 kg

710,00 €

h	max
65 mm	25 kg
145 mm	30 kg

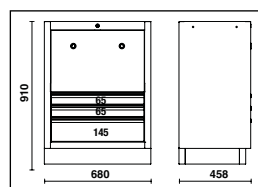
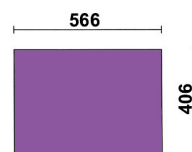
C45PRO TC

Módulo fixo para enrolador com 3 gavetas, a combinar com mobiliário para oficina C45PRO

- 3 gavetas (566x406 mm) com guias de rolamentos de esfera
- Fundo das gavetas protegido com tapete de borracha
- Fechadura centralizada de segurança frontal
- Com pés com regulação vertical

Pode ser equipado com 2 enroladores, a escolher de entre os seguintes:

- 2 enroladores de tubo de ar comprimido ou água fria, Ø 8 mm, comp. 10 m, item 1900S 8x10
- 2 enroladores de cabo elétrico, comp. 15 m, item 1844, 15-H05
- 1 enrolador de tubo de ar comprimido ou água fria, Ø 8 mm, comp. 10 m, item 1900S 8x10, e 1 enrolador de cabo elétrico, comp. 15 m, item 1844, 15-H05



C45PRO TC

045000249 38 kg

435,00 €

h	max
65 mm	25 kg
145 mm	30 kg

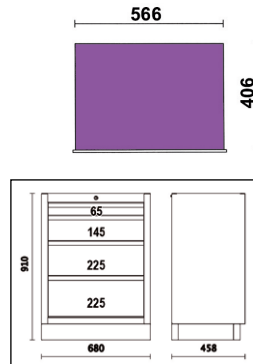
C45PRO M4

Módulo fixo com 4 gavetas, a combinar com mobiliário para oficina C45PRO

- 4 gavetas (566x406 mm) com guias de rolamentos de esfera
- Fundo das gavetas protegido com tapete de borracha
- Fechadura centralizada de segurança frontal
- Com pés com regulação vertical
- Pode ser equipado com tabuleiros flexíveis

C45PRO M4
 045000234 45,7 kg
465,00 €

h	max
65 mm	25 kg
145 mm	30 kg
225 mm	30 kg



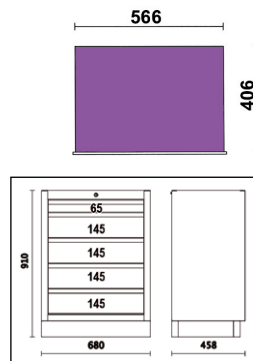
C45PRO M5

Módulo fixo com 5 gavetas, a combinar com mobiliário para oficina C45PRO

- 5 gavetas (566x406 mm) com guias de rolamentos de esfera
- Fundo das gavetas protegido com tapete de borracha
- Fechadura centralizada de segurança frontal
- Com pés com regulação vertical
- Pode ser equipado com tabuleiros flexíveis

C45PRO M5
 045000235 49,3 kg
485,00 €

h	max
65 mm	25 kg
145 mm	30 kg



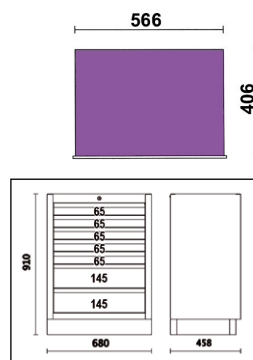
C45PRO M7

Módulo fixo com 7 gavetas, a combinar com mobiliário para oficina C45PRO

- 7 gavetas (566x406 mm) com guias de rolamentos de esfera
- Fundo das gavetas protegido com tapete de borracha
- Fechadura centralizada de segurança frontal
- Com pés com regulação vertical
- Pode ser equipado com tabuleiros flexíveis

C45PRO M7
 045000237 54,3 kg
540,00 €

h	max
65 mm	25 kg
145 mm	30 kg

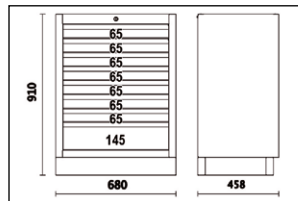
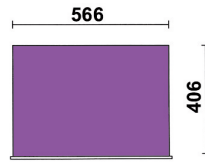


C45PRO M8

NEW

Módulo fixo com 8 gavetas, para combinar com equipamento para oficina C45PRO

- 8 gavetas (566x406 mm) com guias de rolamentos de esferas
- Bases das gavetas com tapetes em borracha
- Fechadura frontal centralizada
- Pés ajustáveis em altura
- Possibilidade de equipar com tabuleiros maleáveis



h	↓ max
65 mm	25 kg
145 mm	30 kg

C45PRO M8

045000238 56,5 kg

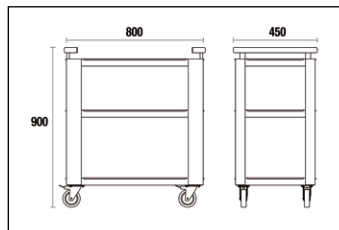
590,00 €

C45PRO T3

Carro de 3 níveis, para combinar com equipamento para oficina C45PRO

- Duas opções de fixação da prateleira central
- 4 rodízios giratórios, Ø 100 mm (dois com travões)
- Capacidade de carga estática: 200 kg (distribuídos pelas 3 prateleiras)

NEW



C45PRO T3

045000250 19,2 kg

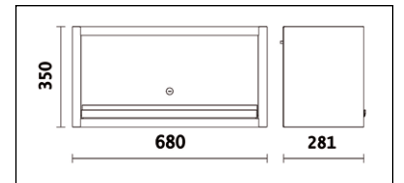
250,00 €



C45PRO PM

Armário suspenso, a combinar com mobiliário para oficina C45PRO

- Comprimento: 680 mm
- Com molas a gás, para fechar e abrir a porta com facilidade
- Com fechadura



C45PRO PM

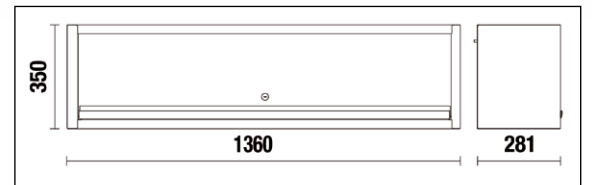
045000302 10 kg

160,00 €

C45PRO PML

Armário de parede, longo, para combinar com equipamento para oficina C45PRO

- Comprimento: 1360 mm
- Com molas a gás, para fechar e abrir a porta com facilidade
- Com fechadura



C45PRO PML

045000303 18 kg

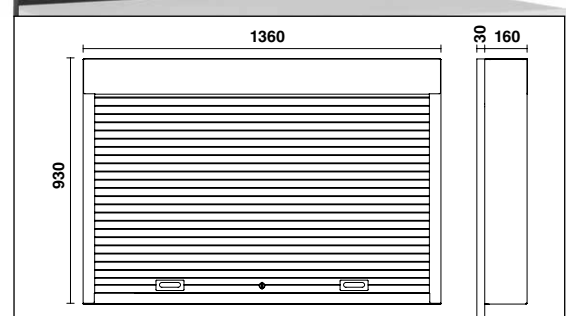
280,00 €



C45PRO PAS

Sistema de parede para ferramentas para combinar com equipamento para oficina C45PRO


- Persiana em alumínio, regulação em altura, com fechadura
- Dois painéis perfurados amovíveis
- Adequado para bancada com 1.3 m comprimento



C45PRO PAS


045000290 48,8 kg

700,00 €



C45PRO PF

Painel de ferramentas perfurado a combinar com mobiliário para oficina C45PRO



1052x614,5x24 mm

C45PRO PF

045000313 5,3 kg


85,10 €



C45PRO PFE

Painel de ferramentas perfurado a combinar com mobiliário para oficina C45PRO

- Pode ser equipado com 1 tomada elétrica (não incluída)



1052x614,5x24 mm

C45PRO PFE

045000312 5,3 kg

80,80 €



C45PRO SS

Suportes de parede a combinar com mobiliário para oficina C45PRO

Tipo estreito

1420x32,5x30 mm

C45PRO SS

045000333 1,5 kg

20,80 €

C45PRO SL

Suportes de parede a combinar com mobiliário para oficina C45PRO

Tipo largo

1420x65x30 mm

C45PRO SL

045000366 2 kg

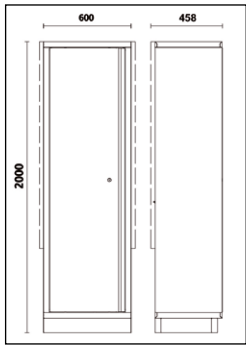
26,50 €



C45PRO AS1

Armário para ferramentas em chapa metálica com uma porta, a combinar com mobiliário para oficina C45PRO

- 4 prateleiras amovíveis com regulação vertical
- Com fechadura
- Dimensões interiores 590x430 mm
- Com pés com regulação vertical



C45PRO AS1

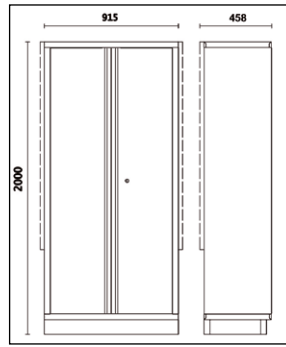
045000451 57,5 kg

565,00 €

C45PRO AS2

Armário para ferramentas em chapa metálica com duas portas, a combinar com mobiliário para oficina C45PRO

- 4 prateleiras amovíveis com regulação vertical
- Com fechadura
- Dimensões interiores 910x430 mm
- Com pés com regulação vertical



C45PRO AS2

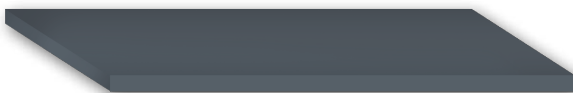
045000481 80 kg

755,00 €

C45PROA1/R600

Prateleira interior para armário de ferramentas C45PROAS1

- 590x430 mm



C45PROA1/R600

045000466 3,1 kg

34,10 €

C45PROA2/R915

Prateleira interior para armário de ferramentas C45PROAS2

- 910x430 mm



C45PROA2/R915

045000496 4,5 kg

43,50 €

5945VUM

Jogo 231 ferramentas em módulos soft EVA

MM11



30

- 42 6-7-8-9-10-11-12-13-14-15-16-17-18- 19-20-21-22-24-27-30-32 mm
- 96BPC/SC9 1,5-2-2,5-3-4-5-6-8-10 mm

MM61



17

- 96T 2-2,5-3-4-5-6-7-8 mm
- 1390 \varnothing 35
- 1370 300 g
- 35 100-200 mm
- 1719BMA8/S5 200 mm

MM140



52

- 97TTX T10-T15-T20-T25-T30
- 1084BM \angle 160 mm
- 1150BM \equiv 180 mm
- 1166BM \bullet 160 mm
- 1032 180 mm 19+60 mm
- 1034 \circ 170 mm 19+60 mm
- 1036 \bullet 175 mm 19+60 mm
- 1038 \bullet 175 mm 19+60 mm
- 1048N 250 mm
- 1052 240 mm
- 1256/C36-2

MM210



25

- 1201E \bullet 2,5x50-3x75-4x100-5,5x125-6,5x150-8x200 mm
- 1201EN \bullet 4x30 mm
- 1202E \oplus PH0x60-PH1x80-PH2x100-PH3x150 mm
- 1201EN \oplus PH1X30 mm
- 1207E/TX \circ T6-T7-T8-T9-T10-T15-T20-T25-T27-T30-T40-T45
- 1253 \bullet

MM105

107



1/4" 3/8" 1/2"

- 895/1 \circ 1/4-1/4
- 895/3 \circ 1/4-3/8
- 895/6 \circ 5/16-1/2
- 900 \circ 4-4,5-5-5,5-6-7-8-9-10-11-12-13-14 mm
- 900L \circ 5-6-7-8-9-10-11-12-13 mm
- 900ME \circ 3-4-5-6-7 mm
- 900LP \bullet 0,8x4-1x5,5-1,2x6,5-1,2x8
- 900PH \oplus PH1-PH2-PH3-PH4
- 900TX \circ T10-T15-T20-T25-T27-T30-T40
- 900/16
- 900/... 50-100-150 mm
- 900/25
- 900BG/30 176 mm
- 900/42 115 mm
- 900/55 \oplus 125 mm
- 910A \circ 6-7-8-9-10-11-12-13-14-15-16-17-18-19-20-21-22 mm
- 910/15 \square 3/8-1/4
- 910/16 \square 3/8-1/2
- 910/21 125 mm
- 910/22 250 mm
- 910/25
- 910/42 210 mm
- 910/55 \oplus 200 mm
- 920A \circ 8-10-11-12-13-14-15-16-17-18-19-20-21-22-23-24-26-27-28-30-32 mm
- 920/15 \square 1/2-3/8
- 920/25
- 920AN 125-250 mm
- 920/42 305 mm
- 920/55 \oplus 275 mm
- 956E \circ 16 mm (5/8")-17,8 (11/16")-20,8 (13/16")


5945VUM

059451001 19,6 kg

1.850,00 €

5958U

Jogo de 85 ferramentas



Nr. Peças/Descrição	Beta N.
17 chaves mistas 6+22 mm	42
12 chaves macho sextavadas \odot 2+10 mm	96N/SC12
13 chaves de caixa sextavadas, quadra de 1/2" \odot 10+22 mm	920A/SB13
8 chaves de caixa sextavadas, quadra de 1/2" \odot 23+32 mm	920A/SB8
1 extensão com quadras macho e fêmea de 1/2" 125 mm	920/21
1 extensão com quadras macho e fêmea de 1/2" 255 mm	920/22
1 cardan com quadras macho e fêmea de 1/2"	920/25
1 cabo T correção, quadra de 1/2"	920/42
1 roquete reversível, quadra de 1/2" \otimes	920/55
1 alicates de freios interiores com pontas direitas \odot 180 mm	1032

Nr. Peças/Descrição	Beta N.
1 licates de freios exteriores com pontas direitas \bullet 175 mm	1036
1 alicate ajustável de charneira fechada 250 mm	1048N
1 alicate de pressão 240 mm	1052
1 alicates de corte diagonal para trabalhos pesados \llcorner 160 mm	1084BM
1 tesoura de electricista	1128BMX
1 alicate de pontas semi-redondas extra-longas \equiv 180 mm	1150BM
1 alicates de pontas semi-redondas extralongas \bullet 160 mm	1166BM
7 chaves para parafusos de perfil de fenda \bullet 3x75 - 3,5x100 - 4x125 - 5,5x150 - 6,5x150 - 8x200 - 10x200 mm	1260
4 chaves para parafusos de perfil Phillips® \oplus PH0x60 - PH1x80 - PH2x100 - PH3x150 mm	1262/S4
1 martelo para mecânico, tipo alemão 300 g	1370
1 martelo com batentes plásticos intermutáveis \varnothing 35 mm	1390
1 fita métrica 5 m	1692
5 jogo de 5 limas meia-murça, com punhos 200 mm	1719BMA/S5
1 serrote com folha de serra bi-metálica	1725
1 almotolia plástica 150 cc	1754
1 x-acto com lâmina divisível de 18 mm	1771

5958U

059581008 11,3 kg

865,00 €

C45LMP

Lâmpada LED, a combinar com mobiliário para oficina C45PRO

- Comprimento: 630 mm
- Fixação fácil no armário através de adesivos
- Interruptor ON/OFF
- 570 lumens



Input: 100-240V 0,6A
Output: 12V 1.50A 18.0W

L= 45 cm

C45LMP

045000320 307 g

87,40 €

SPC

Suporte para computador

- Compatível com os sistemas C45PRO
- Dimensões 398x243x138 mm



kg
5

SPC

088880480 1,5 kg

55,60 €

398x243x138 mm

C45STR

Fita adesiva colorida para combinar com equipamento para oficina C45PRO

- permite a personalização da cor das inserções horizontais e verticais no equipamento para oficina C45PRO



RAL2011
RAL9006
RAL3000
RAL5015
RAL1023
RAL6029

C45STR-0/2011	30 m	045000911	43,70 €
C45STR-G/9006	25 m	045000912	39,70 €
C45STR-R/3000	25 m	045000913	39,70 €
C45STR-B/5015	25 m	045000914	39,70 €
C45STR-Y/1023	25 m	045000915	39,70 €
C45STR-V/6029	25 m	045000916	39,70 €



CP

Suporte de parede em aço para sprays

- Pode ser utilizado em painéis de ferramentas de parede



280x95x115mm



CP

088880470

522 g

71,90 €

PM/5C

Porta ferramentas com 5 compartimentos em plástico, com apoio

- Dimensões interiores do compartimento: 95x120 mm
- Pode ser utilizado com os painéis de ferramentas de parede C45PRO



600x140x165 mm

PM/5C

088880450

1,8 kg

68,10 €

PM/6C

Porta ferramentas com 6 compartimentos em plástico, com apoio

- Dimensões interiores do compartimento: 80x60 mm
- Pode ser utilizado com os painéis de ferramentas de parede C45PRO



600x95x115 mm



PM/6C

088880440

970 g

53,00 €

ACESSÓRIOS E GANCHOS



SB

Guia porta-chaves



SB1	L 210 mm	088880201	2,50 €
SB2	L 280 mm	088880202	2,70 €
SB3	L 360 mm	088880203	2,90 €

MB

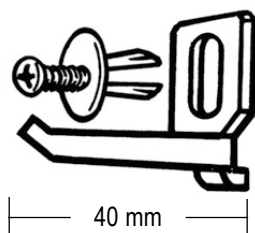
Molas para guia SB



MB0	□ 1/4	088880210	0,75 €
MB1	□ 3/8	088880211	0,75 €
MB2	□ 1/2	088880212	0,75 €

KIT/GPS


Kit de ganchos GPS de 40 mm com parafusos VE1



KIT/GPS	1,50 €
088880119	50 pz

GM

Ganchos de mola com parafusos



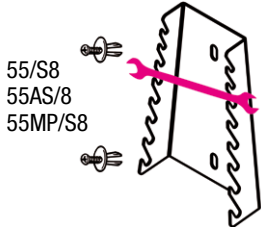
GM6,5	Ø 6,5 mm	088880250	4,50 €
GM9,5	Ø 9,5 mm	088880251	4,70 €
GM13	Ø 13 mm	088880252	4,70 €
GM16	Ø 16 mm	088880253	5,70 €
GM19	Ø 19 mm	088880254	6,10 €
GM25	Ø 25 mm	088880255	5,90 €

PARA PAINÉIS PERFORADOS

S55/8

Suporte para 8 chaves de bocas, em chapa metálica

≡ 173x113x36 mm



55/S8
55AS/8
55MP/S8

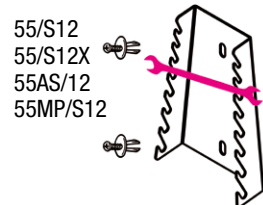
088880420

15,50 €

S55/12

Suporte para 12 chaves de bocas, em chapa metálica

≡ 286x138x44 mm



55/S12
55/S12X
55AS/12
55MP/S12

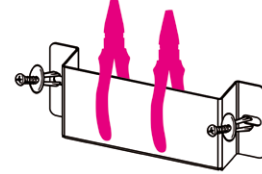
088880421

18,90 €

ST2P

Suporte para alicates, em chapa metálica

≡ 116x60x31 mm




088880422

16,90 €

TSP

Suporte para ferramentas, em plástico

≡ 167x55x16 mm



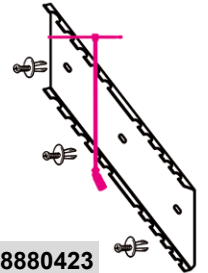
088880402

3,80 €

S952/10

Suporte para 10 chaves em T, em chapa metálica

≡ 385x97x26 mm



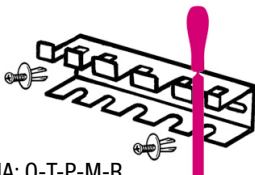
088880423

19,90 €

S1719BM

Suporte para 5 limas, em chapa metálica

≡ 165x48x32 mm



1719BMA: Q-T-P-M-R
1719BMD: Q-T-P-M-R
1719BMX: Q-T-P-M-R

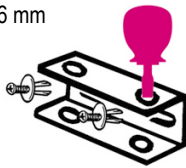
088880404

11,40 €

SGN

Suporte para 2 mini chaves de fendas, em chapa metálica

≡ 60x23x26 mm



1290N-1292N-1299N/PZ
1260N-1262N-1269N/PZ
1201EN-1202EN-1209EN/PZ

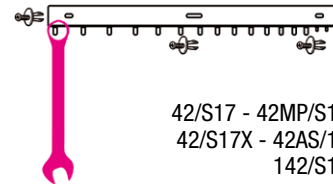
088880405

6,30 €

S42/17

Suporte para 17 chaves mistas boca/luneta, em chapa metálica

≡ 577x42 mm



42/S17 - 42MP/S17
42/S17X - 42AS/17
142/S17

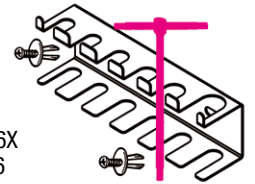
088880428

19,90 €

S951/6

Suporte para 6 chaves em T com macho sextavado, em chapa metálica

≡ 161x50x43 mm



951/S6
951AS/S6X
951TX/S6

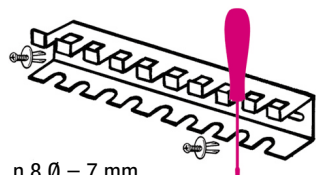
088880429

13,10 €

SPG11

Suporte para chaves de fendas, em chapa metálica

≡ 283x49x35 mm



n.8 Ø = 7 mm
n.2 Ø = 10 mm
n.1 Ø = 12 mm

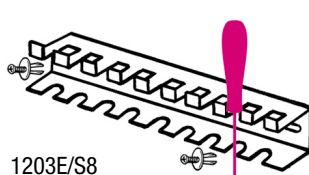
088880910

13,70 €

S1203/8

Suporte para chaves de fendas, em chapa metálica

≡ 283x49x35 mm



1203E/S8
1263/D8
1293/S8

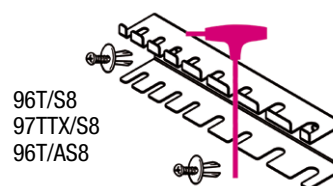
088880430

14,60 €

S96T/8

Suporte para 8 chaves macho sextavadas, com punho de binário elevado, em chapa metálica

≡ 282x49x45 mm



96T/S8
97TTX/S8
96T/AS8

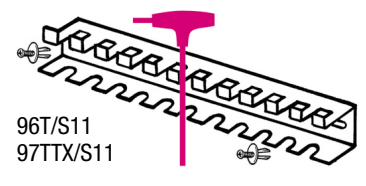
088880431

14,60 €

96T/SPV

Suporte para 11 chaves macho sextavadas, com punho de binário elevado, em chapa metálica

≡ 282x49x50 mm



96T/S11
97TTX/S11

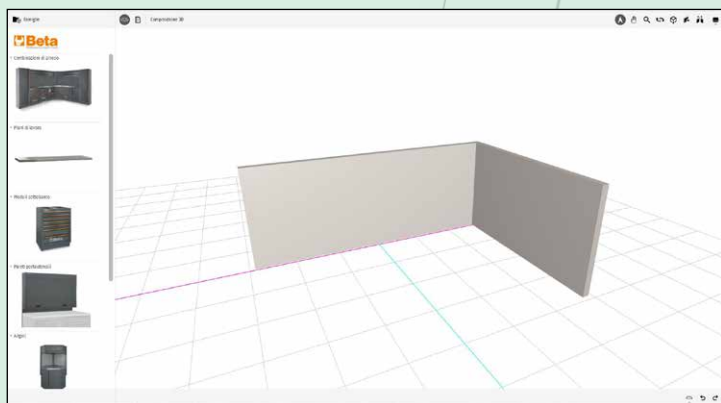
000960958

24,60 €

PLANIFICADOR 3D

Imaginar e criar...

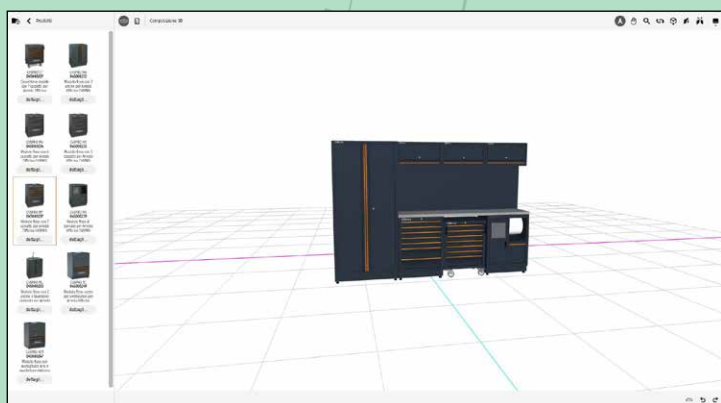
Configure a sua oficina em 3D online



PASSO 1

Desenhe as paredes

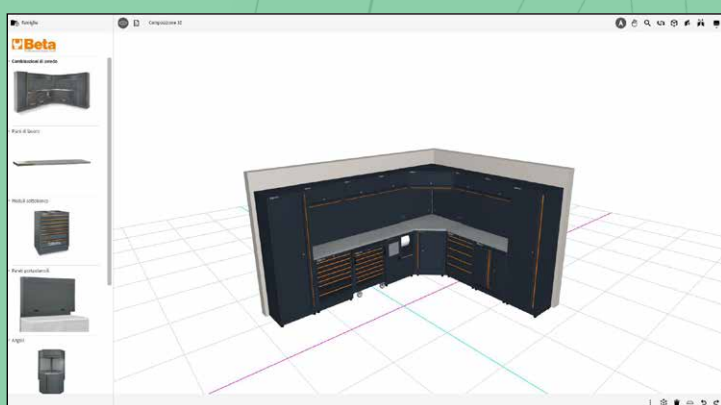
Dimensione as paredes de acordo com a sua oficina ou garagem.



PASSO 2

Desenhe as suas bancadas de trabalho

Selecione e faça a montagem dos vários componentes para obter a sua própria combinação.



PASSO 3

Veja o resultado em 3D

A sua combinação é imediatamente gerada em 3D e pode ser visualizada a partir de vários ângulos.

PASSO 4

Pedido de cotação

Imprima a sua combinação em formato PDF e entregue-a a um revendedor Beta para obter uma cotação.



MÓDULOS PERSONALIZADOS A PEDIDO

588

As suas gavetas com módulos personalizados em seis passos

1

Estabeleça as suas necessidades e envie o seu projeto para um revendedor Beta




2

Receberá uma descrição do seu conjunto inicial com os códigos

Image	Product	Cod. Beta
	Alicate de pressão	010540022
	Alicates	010440250
	Alicates	011500046
	Chaves de parafusos Evox, de perfil de fenda	012011039
	Chave Evox, para parafusos de perfil Phillips®	012021018

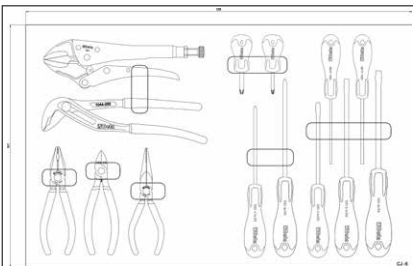
3

Executaremos o design



4

Enviar-lhe-emos o layout final para sua aprovação



5

Construiremos os módulos flexíveis na fábrica da Beta em Sovico



6

Entregaremos as ferramentas nos módulos personalizados



Contacte os revendedores Beta em Portugal
www.bolas.pt/pt/pontos-de-venda/



Beta

vitoriosos, juntos

Fabio Quartararo
2022 MotoGP
World Championship



Representante Exclusivo para Portugal:

Bolas - Máquinas e Ferramentas de Qualidade, S.A.

SEDE E ARMAZÉM CENTRAL:
Zona Industrial Almeirim Norte
Rua Sebastião Mendes Bolas, nº 7
7006-801 ÉVORA
Ap. 53 EC Rossio | 7006-801 ÉVORA | Portugal
Telf. 266 749 300 (6 linhas) | Fax 266 749 309
E-mail: geral@bolas.pt

DELEGAÇÃO LISBOA:
ALVERCA PARK-NÚCLEO EMPRESARIAL
Estrada Nacional 10, km 126,5
2615-660 SOBRALINHO
Ap. 78 EC Alverca
2616-907 ALVERCA DO RIBATEJO | Portugal
Telf. 219 588 750 (3 linhas) | Fax 219 588 759
E-mail: del.lisboa@bolas.pt

DELEGAÇÃO NORTE:
CENTRO DE NEGÓCIOS DO FREIXEIRO
Rua Antero de Quental, 280
4455-586 PERAFITA
Ap. 5142 EC Freixeiro
4456-901 PERAFITA | Portugal
Telf. 229 997 070/1 | Fax 229 965 169
E-mail: del.norte@bolas.pt

www.bolas.pt

Imagens meramente indicativas.

A Beta Utensili S.p.A. reserva-se o direito de atualizar ou modificar a sua gama de produtos sem aviso prévio.

998011222



8 054809 459387